



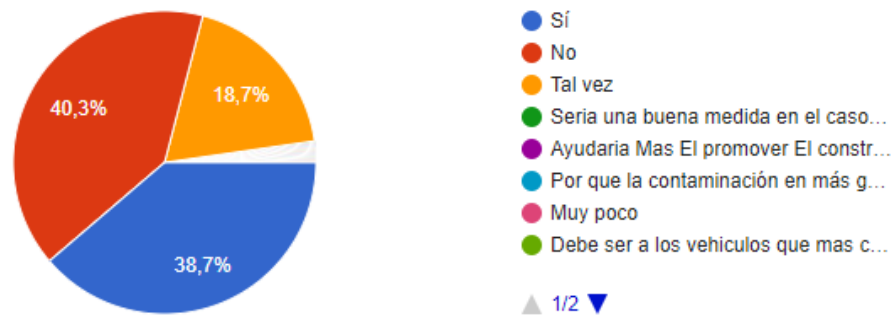
El POLITÉCNICO SANTAFÉ DE BOGOTÁ como institución de educación superior abre un espacio al análisis coyuntural de orden social, económico, cultural y político que nos permita medir e identificar puntos de vista y opiniones de la sociedad en torno a temáticas que se van generando y que describen los derroteros y las situaciones del momento actual, todo ello como un ejercicio académico. En este orden de ideas se invitó a realizar una encuesta como sondeo de opinión con las siguientes características y resultados.

FICHA TÉCNICA	
PROYECTO	Encuesta Sondeos de opinión análisis de coyuntura.
TEMA	Contaminación en la ciudad de Bogotá
ORGANIZACIÓN RESPONSABLE DE LA MUESTRA	POLITÉCNICO SANTAFÉ DE BOGOTÁ- Institución de Educación Superior
POBLACION	Comunidad en general Entre los 16 y los 65 años
TAMAÑO DE LA MUESTRA	594 personas vistas 573 diligenciadas 21 vistas pero no diligenciadas
TIPO DE MUESTREO	Aleatorio
RECOGIDA DE LA INFORMACIÓN	INFORMACION ONLINE
REALIZACION DE TRABAJO DE CAMPO (TIEMPO DE L A ENCUESTA)	27 de marzo al 01 de abril
OBJETIVO	Identificar la percepción que tiene los ciudadanos respecto de los factores contaminantes de la ciudad y su incidencia en lo ambiental.
CANALES DE VISIBILIDAD y DIVULGACIÓN	PAGINA WEB INSTITUCIONAL REDES SOCIALES EMISORAS DE BOGOTÁ
LINK	http://cort.as/-GC0q

RESULTADOS

1- ¿Considera que el pico y placa establecido para los fines de semana contribuye con la disminución de la contaminación en Bogotá?

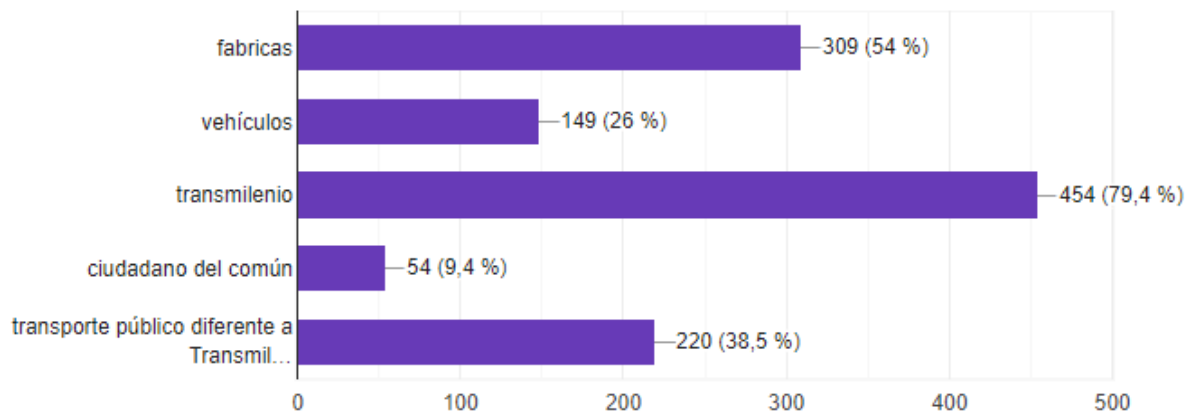
573 respuestas



El 40,3% afirma que no contribuye; el 38%.7 manifiesta que sí; mientras que el 18,7 expresa que tal vez.

2- De los siguientes factores contaminantes del ambiente ¿Cuáles considera que son los que contaminan en mayor porcentaje la ciudad?

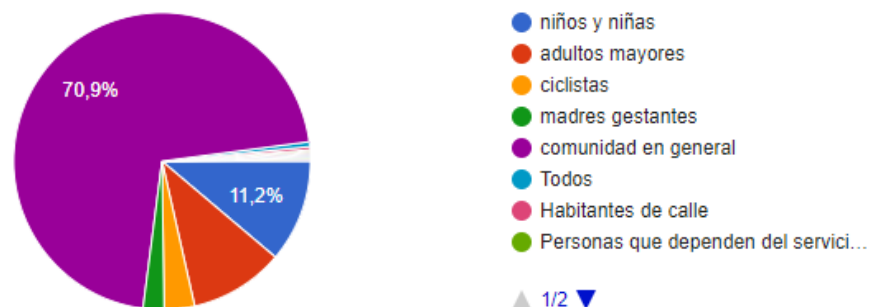
572 respuestas



El 79.4% afirma que Transmilenio es el factor que más contamina la ciudad, seguido de las fábricas, los otros transportes públicos. Lo cual se expresa de manera descriptiva en los resultados de la encuesta.

3- ¿Qué población considera usted se afecta en mayor grado con la contaminación de la ciudad?

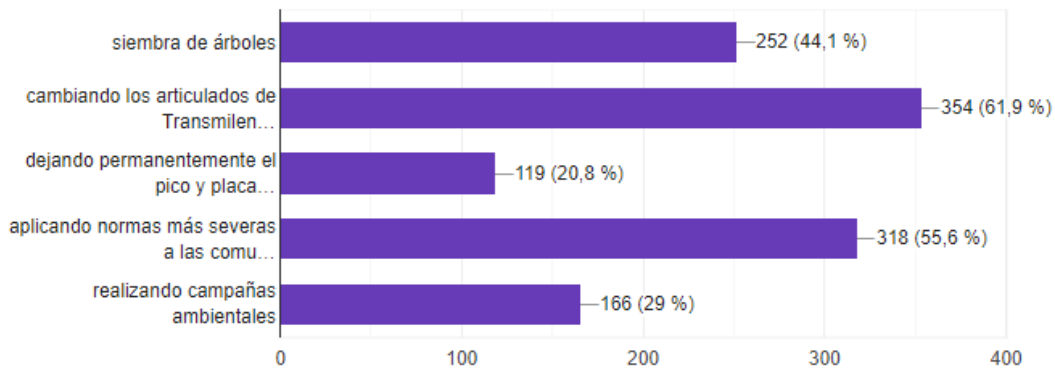
573 respuestas



El 70.9 % afirma que la población en general es la que más se ve afectada con la contaminación ,seguida de los niños y las niñas con un 11,2% como resultados mas representativos.

4- Se pueden bajar los índices de contaminación de la ciudad mediante:
(marque según su criterio)

572 respuestas



Respeto de las estrategias para disminuir los índices de contaminación la población encuestada manifiesta, el 61,9 % sería cambiando los articulados de Transmilenio por una línea ambiental de los mismos; seguido de la aplicación de normas severas a la comunidad; la siembra de árboles y la aplicación del pico y placa, todo ello en este orden de importancia que se expresa con los resultados.

Cordialmente,

Claudia Lucia Caro Gómez

Lic en Ciencias Sociales

Magister en Desarrollo Educativo y Social investigadora

Asesora y consultora

Directora de investigaciones PSB

Investigaciones@psb.edu.co

Claudia.car@psb.edu.co

Movil :3112145315